

Utilizzare i dispositivi smart

Approfondiamo come eseguire una serie di attività comuni con i dispositivi smart.

Cosa posso fare con i dispositivi smart?

Ecco alcune delle cose che puoi fare con i dispositivi smart:

- Chiedi il bollettino meteorologico, ad esempio "OK Google, che tempo fa? (OK Google, how's the weather?)"
- Accendi o abbassa le luci in soggiorno.
- Chiedi al tuo **altoparlante smart** di mettere la radio su Internet, come ABC Classic FM.
- Dì ad una **TV smart** di trovare e mettere un programma TV, cambiare canale o volume.
- Effettua una chiamata vocale a un altro **altoparlante smart**.



Gli altoparlanti intelligenti possono aiutarti a tenerti organizzato e offrono informazioni e intrattenimento

Utilizzare il controllo vocale

Una smart home può avere molti altri dispositivi intelligenti oltre agli altoparlanti e TV. Vediamo quali altri dispositivi puoi controllare utilizzando l'assistente vocale del tuo altoparlante smart.

- I **dispositivi smart** sono simili alle loro controparti non smart, ma possono connettersi alla tua rete Wi-Fi in modo che tu li possa controllare con il tuo assistente vocale.
- Ad esempio, una **lampadina smart** sembra proprio una normale lampadina a LED, ma puoi semplicemente dirgli di accendersi o spegnersi.
- Un **interruttore smart** ti consente di accendere e spegnere i tuoi elettrodomestici preferiti. Lo inserisci in una normale presa di corrente e poi inserisci la presa dell'elettrodomestico nell'interruttore.
- Ad ogni **interruttore smart** o **lampadina smart** viene assegnato il proprio nome nell'app per la smart home in modo che possa essere controllato dall'app o dal tuo **assistente vocale**.
- Ma ricorda, tutto ciò che un interruttore smart può fare è accendersi o spegnersi. Non può cambiare la velocità di un ventilatore o impostare la temperatura su una stufetta.

Utilizzare i dispositivi smart

- Alcune TV smart sono progettate specificamente per funzionare con l'Assistente Google o Amazon Alexa e alcuni funzionano con entrambi. Cerca l'etichetta **Funziona con (works with)** sulla TV per verificare quale assistente vocale utilizza la TV.

Ascolta la radio su Internet con un altoparlante smart


Vediamo ora come ascoltare la radio su Internet con un altoparlante smart. Stiamo usando l'altoparlante smart **Google Nest Mini** nel nostro esempio, ma i passaggi sono simili per altri modelli.

1. Assicurati che l'altoparlante smart sia configurato correttamente.
2. Di semplicemente al tuo altoparlante smart di farti ascoltare ciò che vuoi ascoltare, ad esempio **"OK Google, fammi ascoltare ABC Radio National. (OK Google, play ABC Radio National.)"**
3. L'altoparlante smart risponderà: **"Certo, ecco Radio National su TuneIn (Sure, here's Radio National on TuneIn)."** E poi sentirai i suoni familiari di ABC. TuneIn è un servizio radio su Internet gratuito.



È possibile cercare e ascoltare la radio attraverso Internet su un altoparlante smart

Sebbene gli altoparlanti smart e altri dispositivi smart home non abbiano bisogno di molti dati, la maggior parte di questi smetterà di funzionare se esaurisci il traffico dati. Un piano dati illimitato per la casa aiuta a garantire che la tua smart home non perda un colpo.



4. Puoi modificare il volume di riproduzione dicendo **"Ok Google, alza il volume (OK Google, volume up)"** oppure **"volume 5"** (passerà da 1 a 10) oppure **"volume massimo"** e così via. È davvero abbastanza flessibile.
5. E quando hai finito, **"Ok Google, interrompi (OK Google, stop)."** Oppure, se preferisci, **"OK Google, per favore interrompi (Ok Google, please stop)."**

Utilizzare i dispositivi smart

Usare l'Assistente Google per programmare la tua giornata

L'Assistente Google può anche essere il tuo assistente personale e aiutarti a programmare la giornata. Questa sezione utilizza come riferimento un telefono Android e un altoparlante smart Google Nest Mini, ma Alexa e Siri funzionano in modo simile:

- Il tuo account per l'**Assistente Google** è lo stesso del tuo **Account Google**, in modo che l'Assistente Google possa leggere Google Calendar e i contatti, sempre che tu abbia effettuato l'accesso a entrambi.
- Alcuni comandi dell'Assistente Google sono **Routine già impostate**.
- Una di questi è "**OK Google, buongiorno (OK Google, good morning)**". Questa routine, ti dirà l'ora, il tempo, eventuali eventi del calendario o promemoria che hai impostato e potrebbe farti sentire le notizie in breve dell'ABC.
- Puoi aggiungere un evento al tuo calendario a voce. "**Ok Google, crea un evento chiamato Compleanno di Mario (OK Google, create an event called Mario's birthday)**." L'Assistente Google chiederà quindi: "**Quando è l'evento? (When's the event?)**" e puoi rispondere, "**Domani alle 15:00 (tomorrow at 3 pm)**".
- Quando chiedi "**Ok Google, cosa ho in calendario? (OK Google, what's on my calendar?)**" L'Assistente Google ti dirà i prossimi eventi sul tuo calendario, incluso il compleanno di Mario se si trova in alto all'elenco.






L'Assistente Google può aiutarti a programmare la giornata

Usare l'Assistente Google per fare ancora di più

Ecco delle altre cose da tenere in considerazione in relazione all'assistente vocale:


- Ricorda, l'**Assistente Google** non funziona con i dispositivi che usano **Alexa** o **Siri** (e nemmeno Alexa e Siri funzionano tra loro).
- Se hai avviato un sistema smart home che utilizza l'**Assistente Google**, quando vuoi acquistare nuovi dispositivi cerca che sia scritto **Funziona con l'Assistente Google**. Se utilizza **Alexa**, cerca che sia scritto **Funziona con Amazon Alexa**. Se stai usando **Siri**, cerca che sia scritto **Funziona con Apple HomeKit**.



I diversi assistenti vocali non funzionano tra loro

Utilizzare i dispositivi smart

- Dato che gli **assistenti vocali** stanno diventando sempre più intelligenti, dovresti mantenere aggiornati i tuoi dispositivi smart. La maggior parte degli altoparlanti smart aggiornerà automaticamente il software in base alle esigenze.
- Vuoi scoprire cos'altro può fare? Chiedi semplicemente: **"OK Google, cosa sai fare? (OK Google, what can you do?)"** Chiedi di nuovo per sentire altri suggerimenti. E sentiti libero di sperimentare. Non lo rompi.
- Prova anche a fare domande difficili come **"Come ha fatto Don Bradman a diventare così bravo a cricket? (How did Don Bradman get so good at cricket?)"** Sarai spesso sorpreso di quanto siano utili e interessanti le risposte. Puoi persino chiedere al tuo assistente di eseguire operazioni aritmetiche per te.
- Attualmente, sulla maggior parte degli altoparlanti e delle app smart è supportato solo un numero limitato di lingue, ma nel tempo le lingue potrebbero essere ampliate.



Sperimenta con un altoparlante smart per scoprire cosa può fare